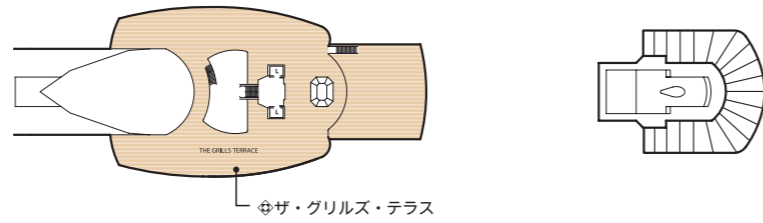
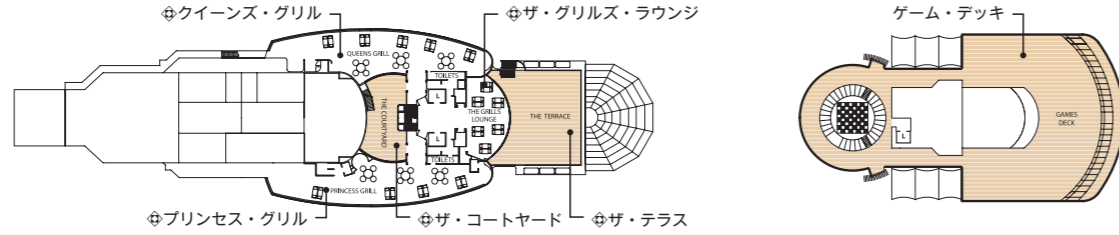


クイーン・エリザベス デッキプラン

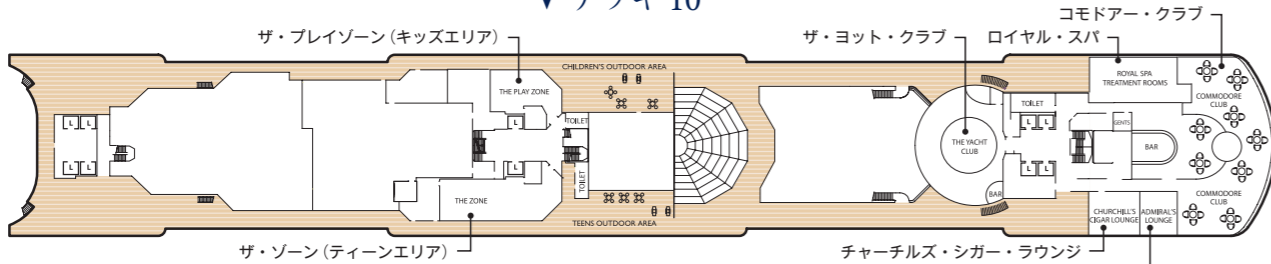
▼ デッキ 12



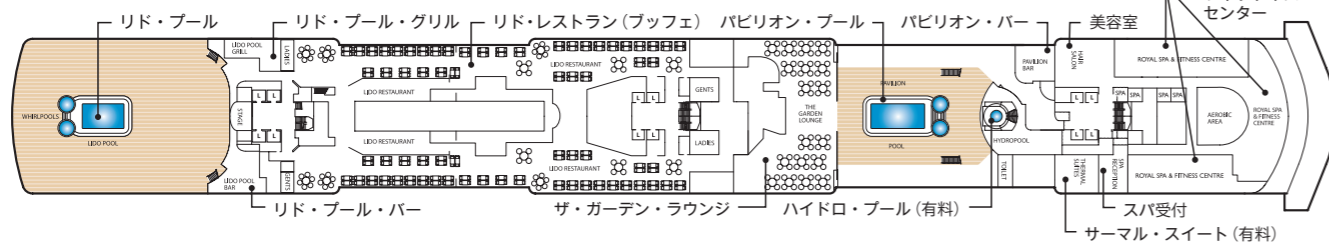
▼ デッキ 11



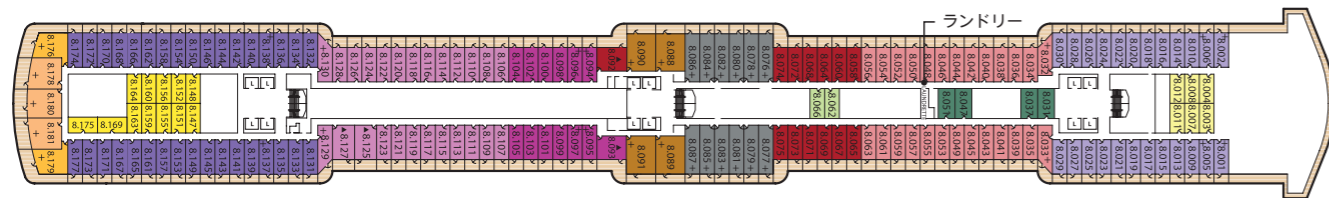
▼ デッキ 10



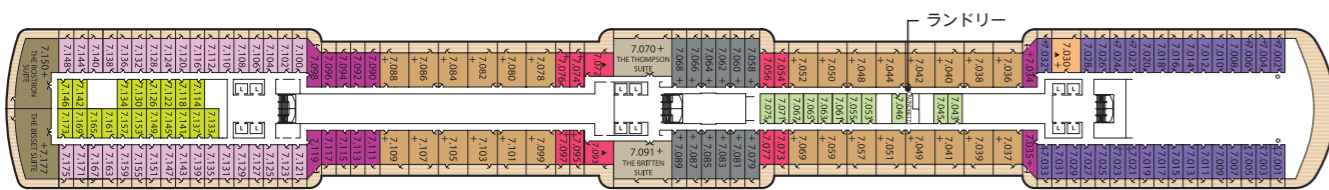
▼ デッキ 9



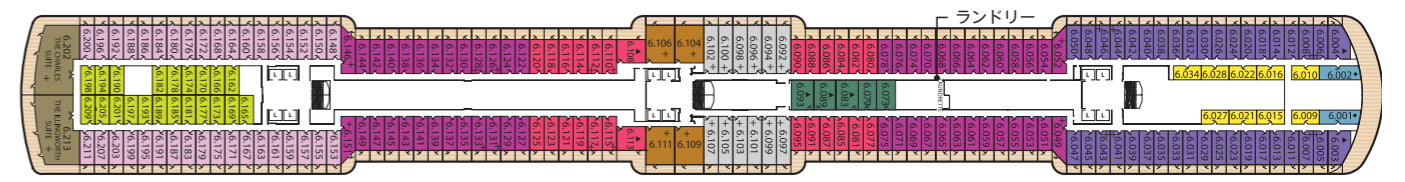
▼ デッキ 8



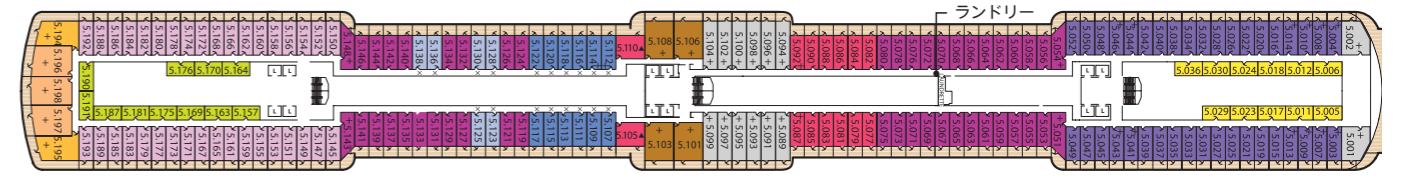
▼ デッキ 7



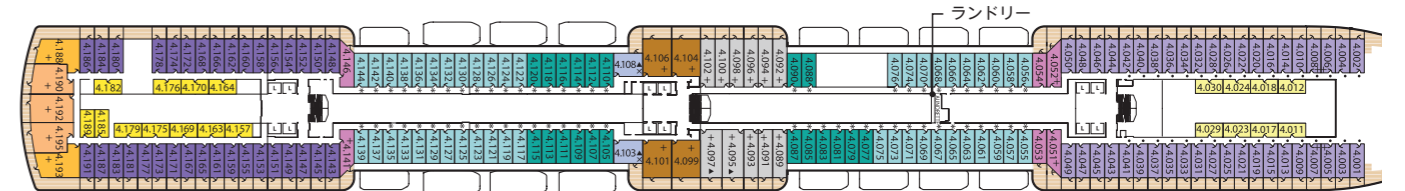
▼ デッキ 6



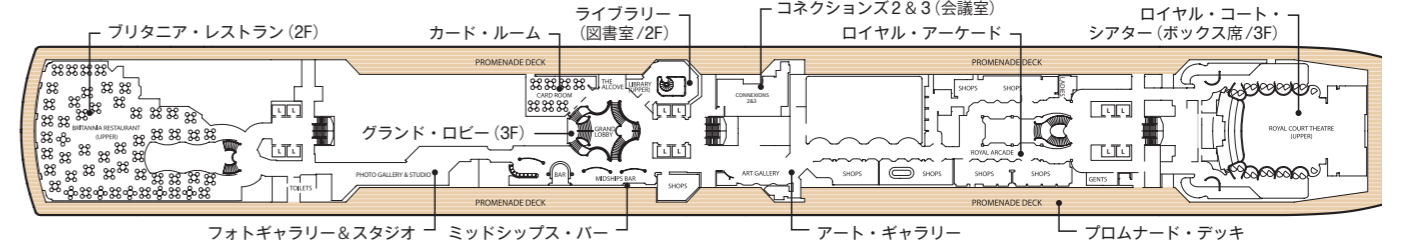
▼ デッキ 5



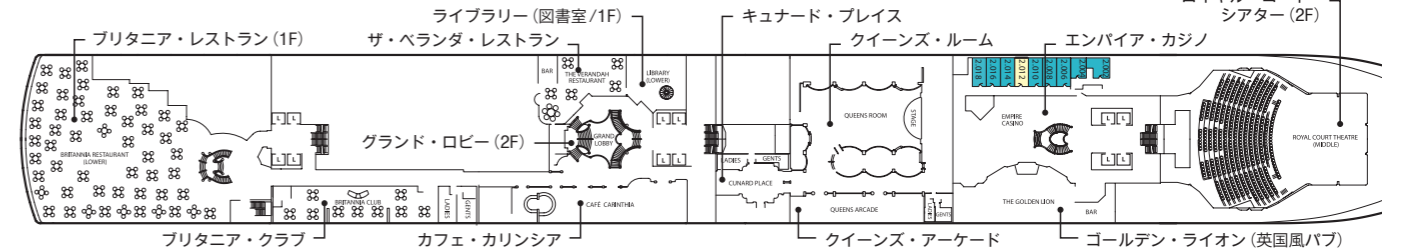
▼ デッキ 4



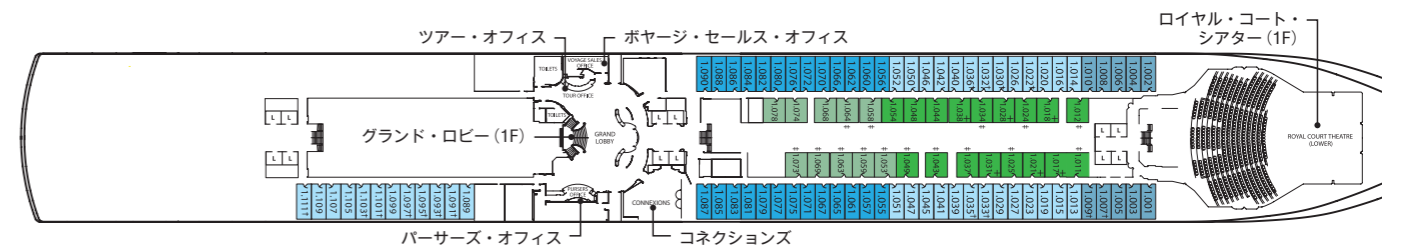
▼ デッキ 3



▼ デッキ 2



▼ デッキ 1



QUEEN ELIZABETH SHIP FACTS

就航: 2010年
船籍: 英国領バミューダ
総トン数: 90,900トン
乗客定員数: 2,081人
巡航速度: 21.7ノット

最大速度: 23.7ノット
全長: 294m
最大幅: 32.25m
喫水: 8m

◆ グリル・クラスのお客様専用の設備となります。

- L エレベーター
- † 3人目のベッドが上段ベッドのお部屋
- + 3人目のベッドがソファベッドのお部屋
- ◆ 3・4人目のベッドがソファベッドと上段ベッドのお部屋
- ▲ 車椅子対応のお部屋
- 操舵室の張り出しにより影になるお部屋 (7001・7002)
- ◆ 前方に窓があるオーシャンビューのお部屋 (6001・6002)
- 船体の鉄板により一部視界が遮られるお部屋 (4001～4042)
- × 救命ポートにより一部視界が遮られるお部屋
- * 救命ポートにより視界が遮られるお部屋

※上記のデッキプランは見取図の目的でのみ作成されており、実際の縮尺とは異なりますのでご了承ください。

クイーンズ・グリル	方向	デッキ	ブリタニア・クラブ	方向	デッキ	BF	バルコニー	前	4,8	GC	デラックス (内側)	中	1		
Q1	グランドスイート	後	6,7	A1	クラブバルコニー	中	8	CA	バルコニー (※)	中	5	IA	スタンダード内側	中	7,8
Q2	マスタースイート	中	7	A2	クラブバルコニー	中	8	CB	バルコニー (※)	中	4,5	ID	スタンダード内側	後	5,6,7
Q3	ベントハウス	中	4,5,6,8		ブリタニア・レストラン	方向	デッキ	EB	オーシャンビュー	中	1	IE	スタンダード内側	前/後	4,5,6,8
Q4	ベントハウス	中	7	BA	バルコニー	中	5,6,7	EC	オーシャンビュー	中/後	1	IF	スタンダード内側	前	4,8
Q5	クイーンズスイート	後	4,5,8	BB	バルコニー	中	5,6,7,8	EF	オーシャンビュー	前	1,6	FB	オーシャンビュー (※)	中	4
Q6	クイーンズスイート	前/後	4,5,7,8	BC	バルコニー	中	4,8	FC	オーシャンビュー (※)	中	4	GA	デラックス (内側)	中	6,8
	プリンセス・グリル	方向	デッキ	BD	バルコニー	後	5,6,7	GB	デラックス (内側)	中	1				
P1	プリンセススイート	中	7,8	BE	バルコニー	前/後	4,5,6,7,8								
P2	プリンセススイート	前/中	4,5,6												

方向: 前方…前 中央…中 後方…後
(※): 一部視界が遮られます/CA, CB, FB, FC